



機能充実で
高品質な
美しい仕上がりに



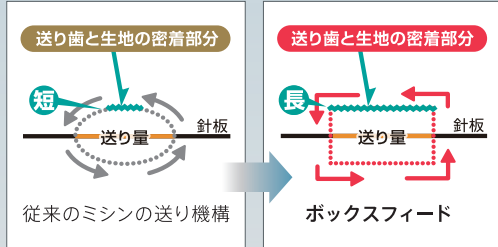
MODEL: SSX-700

うれしい便利機能

布送りがスムーズでしっかり縫える！

ボックスフィード


送り歯の動きを長く水平に移動させることにより、生地をしっかりと送ることができるように改良しました。



わずらわしい糸通しも簡単！

ワンハンド糸通し

ガイドに糸をかけ、レバーをおろすだけで簡単に針に糸が通ります。すべてワンハンドでできる優れたもの。※家庭用ミシン針11~16番使用



手づくりをサポートする 充実機能

全自動ボタンホール

お使いになるボタンを押えにセットするだけで、サイズはミシンにおまかせ。※アンダープレート付

LED手元ランプ

針まわりを明るく照らすツインライト。高輝度・長寿命・省エネで発熱も少ない安全なLEDランプを採用。

手ぬい風 キルトステッチ

手でぬった風合いのキルトぬいや刺し子風デザイン模様も内蔵。※上糸に透明糸を使用

ドロップフィード

レバーひとつで送り歯を下げることで、布を自由に動かすフリーモーションキルトに最適。

止めぬい

ワンタッチボタンによる、仕上がりがきれいな止めぬい機能。

段ぬい押えボタン

ボタンひとつで押えを水平にキープ。厚物のぬい始めもスムーズにスタート。

ワンタッチスローボタン

ぬいスピードを瞬時に下げるスローボタン。

針上下ボタン

ボタンを押すごとに針が上下するので、角ぬいや一針ぬいに便利。

7枚送り歯

厚物ぬいやぬい始め、段ぬい時の布送りがとてもスムーズ。

使いやすさのポイント

液晶画面



明るい場所でも見やすい黒バックの液晶を採用。ぬい模様やぬい模様に対応した最適な押え等をわかりやすく、画面に表示します。

押え圧力調節



薄地から厚地まで、生地に合わせて押え圧力の調節ができます。※5段階調節

自動糸切り



ぬい終わりにボタンをタッチするだけで、上糸・下糸を自動で糸切り。糸切り後の糸も短く、ハサミいらすず音もとても静かです。

下糸らくスルー



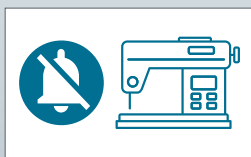
ボビンの糸をガイドにかけるだけでぬい始めることができます。針板のガイドラインが縦と横に入っていることで生地との位置決めもしやすくなりました。

らくらく下糸巻き



巻き始めはボビンに糸を巻き付けてカットするだけ。巻き終わるとモーターは自動で停止します。※専用糸切り付

静音設計



小型強力マグネットモーター搭載の優れた静音設計です。

コンピュータ式自動糸調子



ぬい模様に合った糸調子をコンピュータが自動制御してくれます。

お知らせランプ



赤ランプが緑に変われば準備完了。あとはボタンを押すだけでスタートできます。

PATTERN CHART

(65種)



SSX-700

希望小売価格 165,000円(税込)

サイズ：幅427mm×高さ300mm×奥行196mm

重量：8.0kg(本体のみ)

JANコード：4937319307000

オプション

- ◆ フットコントローラー
- ◆ ワイドテーブル
- ◆ 上送り押え
- ◆ キルトイング押え
- ◆ シャーリング押え
- ◆ レザー押え

安全にお使いいただくために、ご使用前に必ず「使用の手びき」をお読みください。

●商品には保証書がついています。お求めの販売店で所定事項を記入した保証書を必ずお受けとってください。

シンガーミシンのお求めは

HappyJapan

株式会社ハッピージャパン

〒110-0016 東京都台東区台東2丁目9番5号

TEL.03-3837-1865



“使いやすい”
“カンタン”ミシンは
シンガーミシン
WEBサイトで!

シンガー 検索

http://singer.happyjpn.com/