



pick up!

ギャルソンエプロン

garçons apron

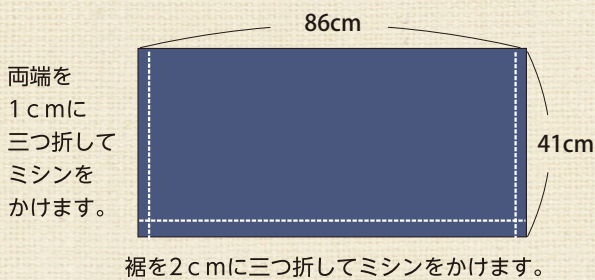
ギャルソンエプロンを作しましょう♪

材料

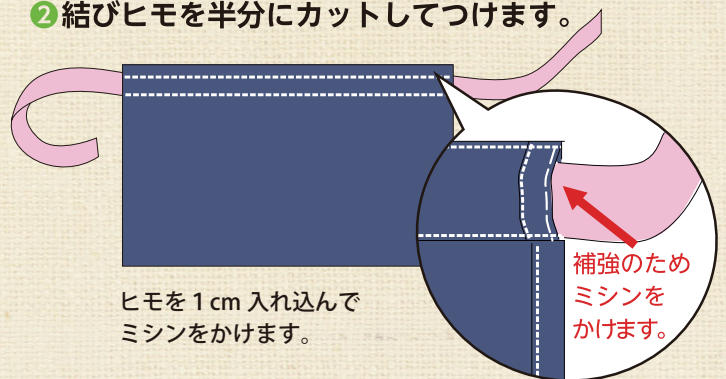
本体	----- デニム布	45×90cm … 1枚
ポケット	----- デニム布	19×17cm … 2枚
ポケット	----- 水玉布	8×17cm … 2枚
ヒモ	-----	2cm巾×180cm … 1本



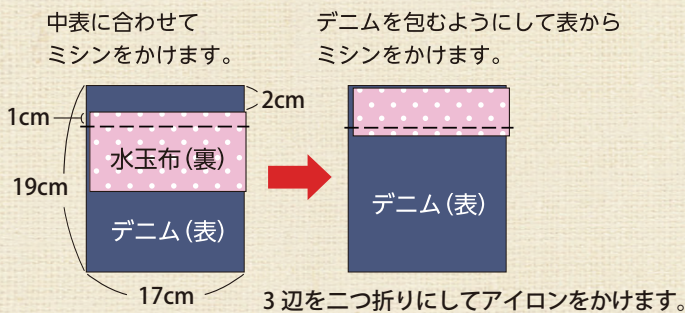
① デニムの布を縫います。



② 結びヒモを半分にカットしてつけます。



③ ポケットを作ります。



④ ポケットをつけたら完成!

