

mycrie

Fantastic Fashion Sewing Machine

FFH-6000

オープン価格

- ハードケース・大型テーブル・フットコントローラー付
- ・サイズ …… W475mm×H300mm×D186mm
- ・重量 …… 8.8kg(本体のみ)
- ・JANコード… 4937319660006



FFH-6000の詳細な製品紹介はWEBサイトでもご紹介しております。

標準付属品

こだわりの縫い品質と多様な機能に、快適な使い心地をプラス。



大型テーブル

作業スペースが広くなり、カーテンやキルトなどの大きな作品が快適にらくらくぬえます。



フットコントローラー

足元でスタートもストップも自由自在。作業はかどります。



レザー押え

皮革やビニールなどの滑りにくい生地がスムーズにぬえます。

その他の機能

全自動ボタンホール	ボタンを押えにセットするだけで、全自動でサイズぴったりのボタンホールが完成。*アンダープレート付	お知らせランプ	赤ランプが緑になると準備完了。あとはボタンを押してスタートするだけ。
段ぬい押えボタン	ボタンひとつで押えを水平にキープし、厚物のぬい始めもスムーズ。	コードリール	巻き取り式のコードリールを内蔵。
止めぬい	布縮みもなく、きれいな止めぬいが仕上がる。	スマートアクセサリボックス	テーブル内部に付属品の収納に便利なアクセサリボックス。
針上下ボタン	角ぬいや針ぬいに便利。また、ぬい終わりの針の停止位置を設定可能。	ドロップフィード	レバーひとつで送り歯を下げることで、布を自由に動かすフリーモーションキルトに最適。
LED手元ランプ	手元と針まわりを明るく照らすLEDランプ。	フリーアーム	袋物やぬいづら袖付けなど、筒物をぬうときに活躍。
糸切れ検知	上糸が途中で切れたり、かかっていないと自動的に止まる安全装置。	別売刺しゅう機対応	別売りの刺しゅう機が取り付けられるジャック付き。

多彩なオプション ● 上送り押え ● キルティング押え ● パラレル押え ● ピーシング押え ● シャーリング押え

♥安全にお使いいただくために、ご使用前に必ず「取扱説明書」をお読みください。



株式会社ハッピージャパン
〒110-0016 東京都台東区台東2丁目9番5号 TEL.03-3837-1865

使って楽しい! 喜びをカタチにするマシン

<https://www.happyjpn.com/>



★このカタログに掲載の商品の色は、印刷のため実際と多少異なる場合があります。また、製品改良のため、仕様の一部及び希望小売価格を予告なく変更することがありますのでご了承ください。●このカタログの内容は2023年10月現在のものです。(カタログコードH-02) ●このカタログの内容詳細のお問い合わせは、お近くの販売店にご相談ください。もしおわかりにならないときは当社におたずねください。

商品には保証書がついています。お求めの販売店で所定事項を記入した保証書を必ずお受け取りください。

お問い合わせ、ご注文は

よろこびをかたちにするハッピージャパンの
ミクリエでもっと新しい楽しさに出会おう

mycrie

Fantastic Fashion Sewing Machine



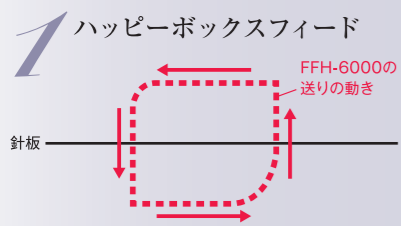
FFH-6000



素材を選ばない縫い目の美しさで、まるで異次元の仕上がりに



New 3つの新“送り”採用



1 ハッピーボックスフィード
FFH-6000の送りの動き

厚地、薄地、伸縮地、全てを異次元なぬいへ
送り歯の高さを水平に動かすことにより、送り歯と生地が長い間密着でき、薄地や伸縮地などの布送りがスムーズに。



2 ジグザグ押え (標準押え)

厚地の目飛び解消
前側にある2枚の送り歯と押えがかみ合うように溝の位置を調整し、布をしっかり送っていくジグザグ押えを採用。押えの可動範囲が広いので段差もしっかり乗り越え、厚地も目飛びせずぬい上げることができます。



3 精密7枚送り歯

薄地の伸縮を大幅軽減
薄地の布縮みが軽減される特殊歯先加工した7枚送り歯を採用。厚物ぬいにも強く、段ぬい時の布送りもスイスイぬえます。


使いやすさのポイント

ハッピーワンハンド糸通し




ガイドに糸をかけ、レバーをおろすだけで簡単に針に糸が通ります。すべてワンハンドでできる優れたもの。
※家庭用ミシン針11~16番使用

クイックチェンジ針板



針板のネジを外さなくても、標準針板⇄直線針板の交換がワンタッチでできます。ぬいたい作品に合わせて、気軽にチェンジ。針板検知機能付きで付け間違えの心配もありません。
※直線用交換針板標準付属品

液晶画面/タッチセンサ



文字や模様、模様合った押えなどがわかりやすくイラストで表示されます。操作するときはやさしくタッチするだけ。
※特許番号第5550542号

ワイドなソーイングスペース



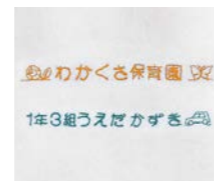
横幅200mmのワイドなソーイングスペースで大きな作品もストレスなくぬえます。



押え圧力調節
押えの圧力が布地の厚さに合わせて5段階から調節可能です。




コンピュータ式自動糸調子
模様に合わせて最適な糸調子をコンピュータで自動設定しています。



文字ぬい
文字ぬいや模様ぬいを組み合わせれば、おさまの名前なども簡単にぬうことができます。



自動糸切り
ボタンを押すだけで、上糸・下糸を自動で短くカット。



ニーリフター
押えの上げ下げをひざで操作できるニーリフター。両手を使って便利です。



押え上げレバー
つかみやすいレバーで押えの上げ下げも簡単にできます。



ニュースレッディングシステム
針の位置に関係なく番号順に糸をかけるだけなので、糸かけも簡単。糸かけミスによるトラブルも解消できます。



下糸らくスルー
ボビンを入れて、ガイドに沿って糸をかけるだけ。下糸を引き上げず、ぬい始めることができます。



らくらく下糸巻き
ボビンを軸に差し込み、糸を巻きつけカットするだけで準備完了。モーターは巻き終わると自動停止します。



ワンタッチスローボタン
ぬっている途中ボタンにワンタッチすると、瞬時にスロースピードになります。カーブなどゆっくりぬいたいときに便利です。



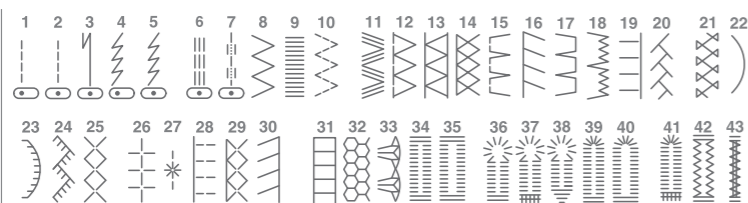
静音設計
静音設計で、静かで快適なソーイングが楽しめます。




ルーペ (別売)
針穴や糸先を拡大して見せるルーペ(別売)を取り付けることができます。使わないときは簡単に取り外せます。

多彩な実用ぬいと、文字・模様ぬいのパターンが充実 (全306種類)

実用ぬい



模様ぬい



文字ぬい

[ひらがな]
あいうえお やゆよ だぢづでど
かきくけこ らりるれるる ばびぶべぼ
さしすせそ わをんゑゐ ばびぶべぼ
たちつとつ つやゆよー 0 1 2 3 4
なにぬねの あいうえお 5 6 7 8 9
はひふへほ がぎくげご
まみむめも ざじずぜぞ

[漢字]

保育園幼稚
小中学校年
組才生部日
月火水木金
土〇一二三
四五六七八
九十()?
!、。[]

[アルファベット]

ABCDE o p q r s
FGHIJ t u v w x
KLMNO y z [] _
PQRST 0 1 2 3 4
UVWXYZ 5 6 7 8 9
Z a b c d - + = ? !
e f g h i @ & () /
j k l m n . , ' : ;